

اتجاهات الأسعار



قطاع الاستثمار والموارد
الدعم الفني للاستثمار

المحتويات

٣.... أسعار أهم السلع العالمية

٤..... أسعار أهم السلع المحلية

٥..... أسعار الذهب

٥..... أسعار الدولار

٦..... البورصة المصرية

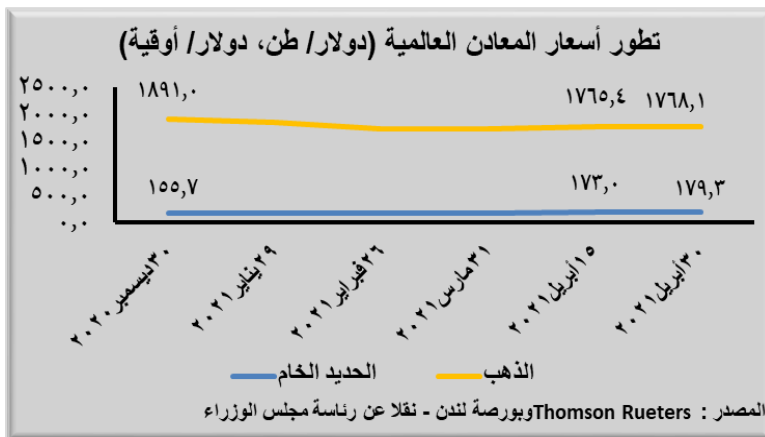
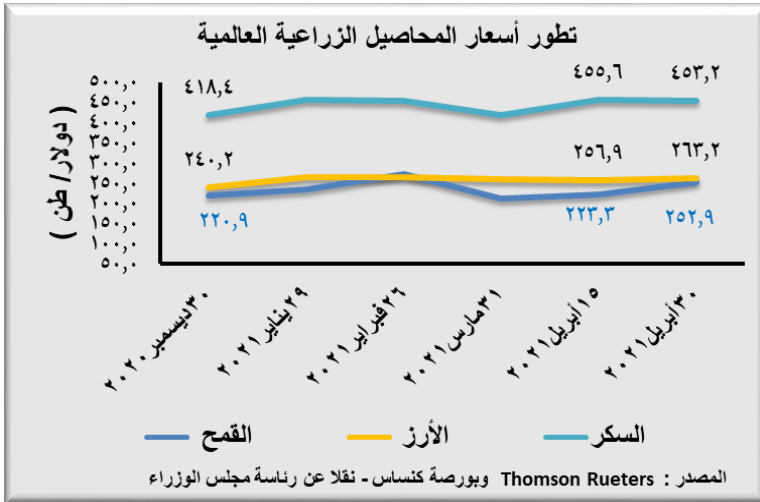
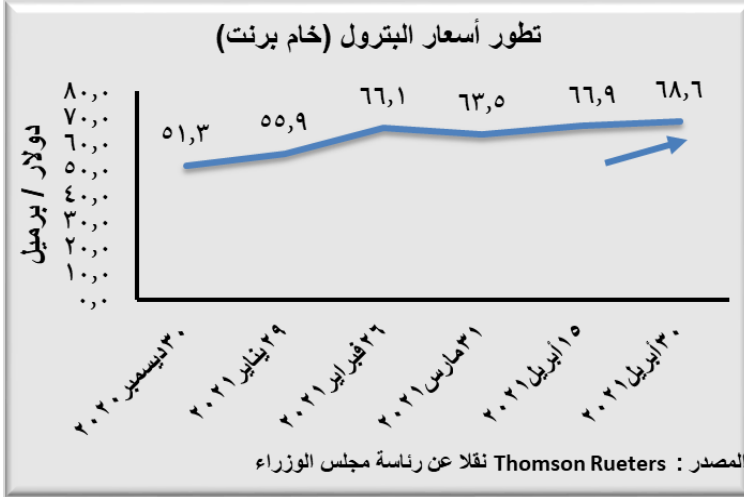


أسعار أهم السلع الاستراتيجية العالمية

صعدت أسعار النفط، اليوم الثلاثاء، ١٨ مايو ٢٠٢١ حيث ارتفع مزيج "برنت" إلى فوق مستوى ٧٠ دولارا للبرميل، وذلك في ظل حالة من التفاؤل في الأسواق حيال زيادة الطلب على الخام في ٢٠٢١. وجرى تداول مزيج "برنت" فوق مستوى ٧٠ دولارا للبرميل وذلك للمرة الأولى منذ ٥ مارس ٢٠٢١، وسجل المزيج ٧٠,١٠ دولار للبرميل، بزيادة نسبتها ٠,٩٢% عن سعر الإغلاق السابق.

بلغ متوسط مؤشر منظمة الأغذية والزراعة لأسعار الأغذية (فاو) ١٢٠,٩ نقطة في أبريل ٢٠٢١، أي بارتفاع قدره نقطتان (١,٧ في المائة) عن مستواه المسجل في مارس ٢٠٢١، وبزيادة سنوية قدرها ٢٨,٤ نقطة (٣٠,٨ في المائة) من مستواه المسجل خلال الفترة نفسها من العام الماضي. وتعد هذه الزيادة الشهرية الحادية عشرة على التوالي مقارنة بأعلى مستوياته المسجلة في مايو ويونيو ٢٠١٤. ويعزى الارتفاع في قيمة المؤشر خلال شهر أبريل للزيادات الكبيرة في أسعار السكر، والزيوت واللحوم ومنتجات الألبان.

بدأت مصانع الحديد والصلب في تطبيق التعريفة الجديدة لأسعار حديد التسليح بزيادات تتراوح بين ٣٠٠ - ٤٠٠ جنيها للطن، وهي الزيادة الثالثة خلال شهر مايو ٢٠٢١، ليبلغ إجمالي الزيادات في الأسعار لما يقرب من ١٠٠٠ جنيها على سعر الطن ليتراوح بين ١٤٣٠٠ - ١٤٦٠٠ جنيها. ويأتي ذلك في ظل التسارع في ارتفاع أسعار الخامات والتي يتحكم فيها السوق العالمي.



أسعار أهم السلع الاستراتيجية المحلية

المصادر: وزارة البترول والثروة المعدنية ، الجهاز المركزي للتعبئة العامة والاحصاء

نسبة التغير %	مارس ٢٠٢٠		فبراير ٢٠٢١	مارس ٢٠٢١	الوحدة	السلعة
	مارس ٢٠٢٠	فبراير ٢٠٢١				
أولاً: المواد البترولية*						
(٣,٨)	٠,٠	٦,٥٠	٦,٢٥	٦,٢٥	جنيه / لتر	بنزين ٨٠
(٣,٢)	٠,٠	٧,٧٥	٧,٥٠	٧,٥٠	جنيه / لتر	بنزين ٩٢
(٢,٩)	٠,٠	٨,٧٥	٨,٥٠	٨,٥٠	جنيه / لتر	بنزين ٩٥
٠,٠	٠,٠	٦,٧٥	٦,٧٥	٦,٧٥	جنيه / لتر	السولار
(٨,٢)	٠,٠	٤٢٥٠	٣٩٠٠	٣٩٠٠	جنيه / برميل	المازوت
ثانياً: أهم السلع الغذائية						
٤,٢	٢,١	٧,١٤	٧,٢٩	٧,٤٤	جنيه / كجم	قمح بلدي
٣,٧	٠,١	١٢٨,٥٩	١٣٣,٢٩	١٣٣,٣٧	جنيه / كجم	اللحوم(بقرى/جاموسي)
(٤,١)	٠,٢	٩,٩٢	٩,٤٩	٩,٥١	جنيه / كجم	أرز بلدي سائب
(٠,٦)	(٠,٤)	١٤,٠١	١٣,٩٧	١٣,٩٢	جنيه / كجم	السكر حر معبأ
١٠,٥	٢,٩	٢٨,٤٦	٣٠,٥٧	٣١,٤٤	جنيه / لتر	زيت ذرة
ثالثاً: متوسط أسعار مواد البناء						
٢٨,٢	٠,٠	١٠٤١٦,٠	١٣٣٥٤,٧	١٣٣٥٤,٧	جنيه / للطن	الحديد
٩,٥	١,٨٨	٤٢,٠	٤٥,١٤	٤٥,٩٩	جنيه / شيكارة	الاسمنت البورتلاندي العادي (شيكارة ٥٠كجم)
٤,٤	٢,٣٤	٨٠,٠	٨١,٦١	٨٣,٥٢	جنيه / م مسطح	زجاج مسطح منقوش ابيض ٣مم
١٤,١	١,٤	٤٠٠٠	٤٥٠٠,٠	٤٥٦٣,٠	جنيه / م٣	خشب بياض نمره (١)

* تم رفع أسعار البنزين بجميع انواعه بقيمة ٢٥ قرشاً اعتباراً من الجمعة ٢٣ أبريل ٢٠٢١ مع تثبيت سعر السولار والمازوت حتي نهاية يونيو ٢٠٢١.

أسعار الذهب

المصدر: شعبة الذهب باتحاد الغرف التجارية بالقاهرة

التغير % (+)	في ٢٠٢١/٣/١	في ٢٠٢١/٣/٣١	
٣,٥-	٨٨١	٨٥٠	جرام الذهب عيار ٢٤ بالجنيه
٣,٥-	٧٧١	٧٤٤	جرام الذهب عيار ٢١ بالجنيه
٣,٤-	٦٦١	٦٣٨	جرام الذهب عيار ١٨ بالجنيه
٣,٥-	٦١٧٠	٥٩٥٢	سعر الجنيه الذهب (٨ جرامات) بالجنيه
٣,٥-	١٧٤٨	١٦٨٦	وسجل سعر الأوقية بالدولار

وربح الذهب ٣٢% منذ بداية العام مدعوماً بالإجراءات التي اتخذتها البنوك المركزية لتخفيف أثر الضربة الاقتصادية لجائحة كورونا، وكسر الذهب خلال الشهور الثلاثة الأخيرة، وخاصة في يوليو وأغسطس ٢٠٢٠، أرقاماً لم يشهدها في السابق، فصعد من ١٨٠٠ إلى ٢٠٠٠ دولار للأونصة.

أغلب التوقعات والتحليلات تشير إلى أن أسعار الذهب تتجه نحو تحقيق أرقام قياسية غير مسبوقة على المدى البعيد خاصة بعد تسجيل أعلى سعر للذهب العالمي لشهر مارس ٢٠٢١، عندما تخطى حاجز ٢٠٢١ دولاراً، متجاوزاً الرقم القياسي القديم في عام ٢٠١١ عندما وصل إلى ١٩٢١ دولاراً للأونصة، ولكن على المدى القصير قد تشهد الأسعار مفاجآت ويستمر السعر المحلي في الانخفاض.

أسعار الدولار

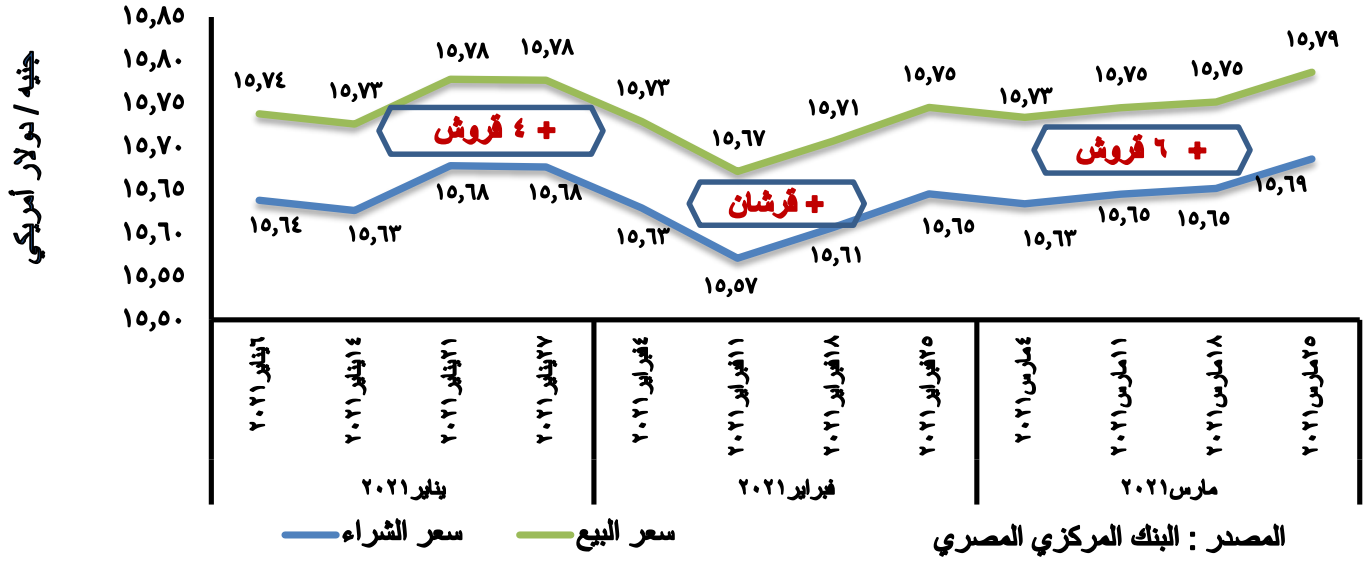
المصدر: البنك المركزي المصري

التغير % (+)	في ٢٠٢١/٣/١	في ٢٠٢١/٣/٣١	سعر صرف الدولار الأمريكي بالجنيه
- قرش	١٥,٦٦	١٥,٦٥	للشراء
- ٣ قروش	١٥,٨٠	١٥,٧٧	للبيع

وتشير التوقعات بأن يشهد الدولار خلال الفترة المقبلة تراجعاً ملحوظاً أمام الجنيه المصري، لاسيما في ظل قرار عودة السياحة الروسية للمنتجات المصرية والذي من المقدر أن يرفع إيرادات مصر الدولارية بقيمة ٣ مليارات دولار. وصرح خبير مصرفي إن الدولار قد يتراجع بمقدار ٦٠ قرشاً بنهاية العام الجاري.

تراجع الدولار الأمريكي أمام الجنيه المصري اليوم ٤ مايو ٢٠٢١ في عدد من البنوك العاملة بالسوق المحلية. وطبقاً لبيانات البنك المركزي فإن متوسط التراجع اليوم في حدود ١,٢ قرشاً. وانخفض متوسط سعر الدولار اليوم إلى ١٥,٦١٦ جنيهاً للشراء و١٥,٧١٦ جنيهاً للبيع، مقابل ١٥,٦٢٨ جنيهاً للشراء و١٥,٧٢٧ جنيهاً للبيع بنهاية تعاملات الأسبوع الماضي.

متوسط سعر صرف الدولار (بيع - شراء) مقابل الجنيه المصري



البورصة المصرية

التغير % (+)	الافتح في ٢٠٢١/٣/١	الاطلاق في ٢٠٢١/٣/٣١	مؤشر
٨,٣ -	١١٥٢٥,٠٢	١٠٥٦٨,٣٧	مؤشر EGX٣٠ مقوم بالجنيه
١٥,٦ -	٢٣٣٣,٨٨	١٩٦٩,٠٨	مؤشر EGX٧٠ EWI
١٣,٦ -	٣٣٦٩,٨٩	٢٩١٠,٥٣	مؤشر EGX١٠٠ EWI
٨,٨ -	١٤٢٥,٠٢	١٢٩٩,١٩	مؤشر النيل
٩,١ -	١٤١٨١,٦٢	١٢٨٩٢,٩٧	مؤشر EGX٣٠ Capped
٧,٧ -	٧٠٤,٠	٦٤٩,٩	القيمة السوقية بالمليار جنيه

وبلغ إجمالي قيمة التداول خلال شهر مارس ٢٠٢١ نحو ٩٠,٥ مليار في حين بلغت كمية التداول نحو ١٣,٧٥١ مليون ورقة منفذة على ٩١٣ ألف عملية، وذلك مقارنة بإجمالي قيمة تداول قدرها ٨٥,٣ مليار جنيه وكمية تداول بلغت ١٥,١٨٦ مليون ورقة منفذة على ١,٠٦٧ ألف عملية خلال الشهر السابق عليه. وسجلت تعاملات المصريين نسبة ٨١,٢% من إجمالي التعاملات على الأسهم المقيدة، بينما استحوذ الأجانب على نسبة ١٢,٣% والعرب على ٦,٥% وذلك بعد استبعاد الصفقات. وقد سجل الأجانب صافي بيع بقيمة ٥٤,٠٠٠ مليون جنيه بينما سجل العرب صافي شراء بقيمة ١١٦,١ مليون جنيه وذلك بعد استبعاد الصفقات.

هبط رأس المال السوقي للبورصة المصرية، بنحو ٥٤,١ مليار جنيه خلال جلسات شهر مارس ٢٠٢١، ليغلق عند مستوى نحو ٦٥٠ مليار جنيه، بنسبة انخفاض ٧,٧%، وهبط رأس المال السوقي للمؤشر الرئيسي من ٣٩٣,٣ مليار جنيه إلى ٣٦٠ مليار جنيه، بنسبة انخفاض ٨,٥%، كما تراجع رأس المال لمؤشر الأسهم الصغيرة والمتوسطة من ١٢١,٤ مليار جنيه إلى ١٠٧,٥ مليار جنيه بنسبة انخفاض ١١,٤%. وكذلك رأس المال للمؤشر الأوسع نطاقاً من ٥١٤,٧ مليار جنيه إلى ٤٦٧,٦ مليار جنيه بنسبة انخفاض ٩,١%، ورأس المال السوقي لبورصة النيل من ١,٢ مليار جنيه إلى ١,١ مليار جنيه، بنسبة انخفاض ٣,٨%.